

Приведенные ниже рекомендации помогут вам настроить интернет с использованием SIM-карты Билайн, которым комплектуются смартфоны teXet TM-5200.

Обратите внимание, что данное предложение является ограниченным и не распространяется на все модели TM-5200, доступные на российском рынке.

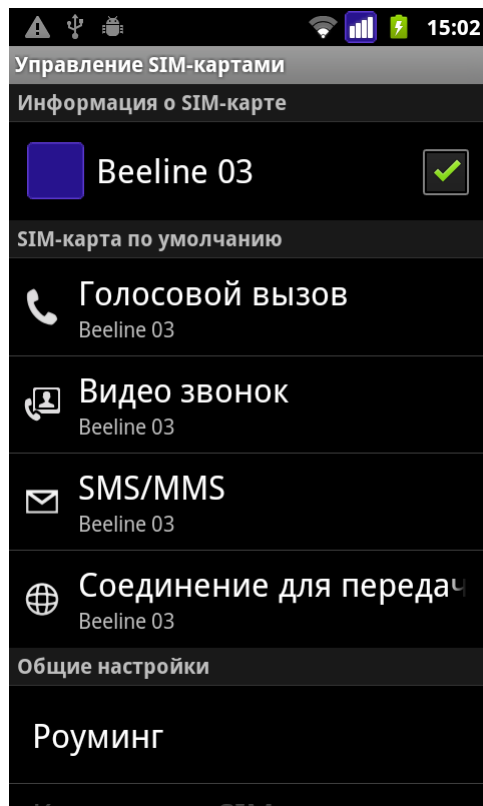
Рекомендации по активации карты и настройке Интернет с использованием 3G

1) Вставьте SIM-карту в верхний слот номер 1 (3G)
ВАЖНО! Должна быть вставлена только SIM-карта Beeline.

2) Активация голосового вызова и передачи данных на SIM-карту Beeline.

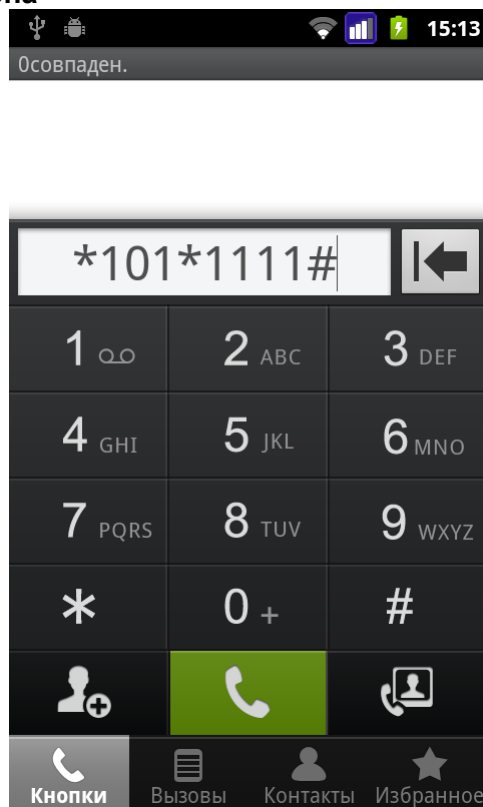
Для активации следует зайти в меню «Настройки» выбрать раздел «Управление SIM-картами». В меню «Управление SIM-картами» следует поставить метку напротив слова Beeline в опциях "Голосовой вызов" и "Соединение для передачи данных".

Если операция прошла успешно, под строкой "Голосовой вызов" и "Соединение для передачи данных" появится надпись Beeline.



3) Выполните действия описанные в информационном вложении от Beeline (см. ниже):

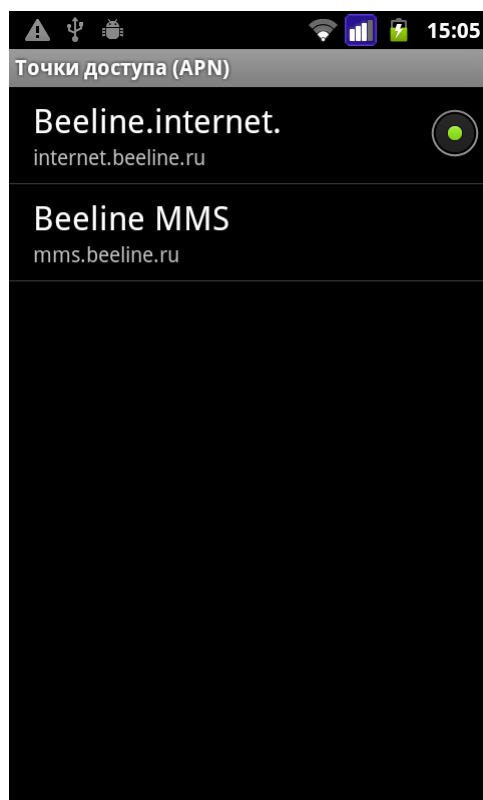
! ВАЖНО выполнить регистрацию SIM-карты и активировать ее, введя код ***101*1111#** на экранной клавиатуре Вашего телефона



После ввода кода появится сообщение о пополнении баланса.

! Если сообщение не появилось, вы набрали неверную команду повторите действие. При необходимости обратитесь в службу поддержки Билайн.

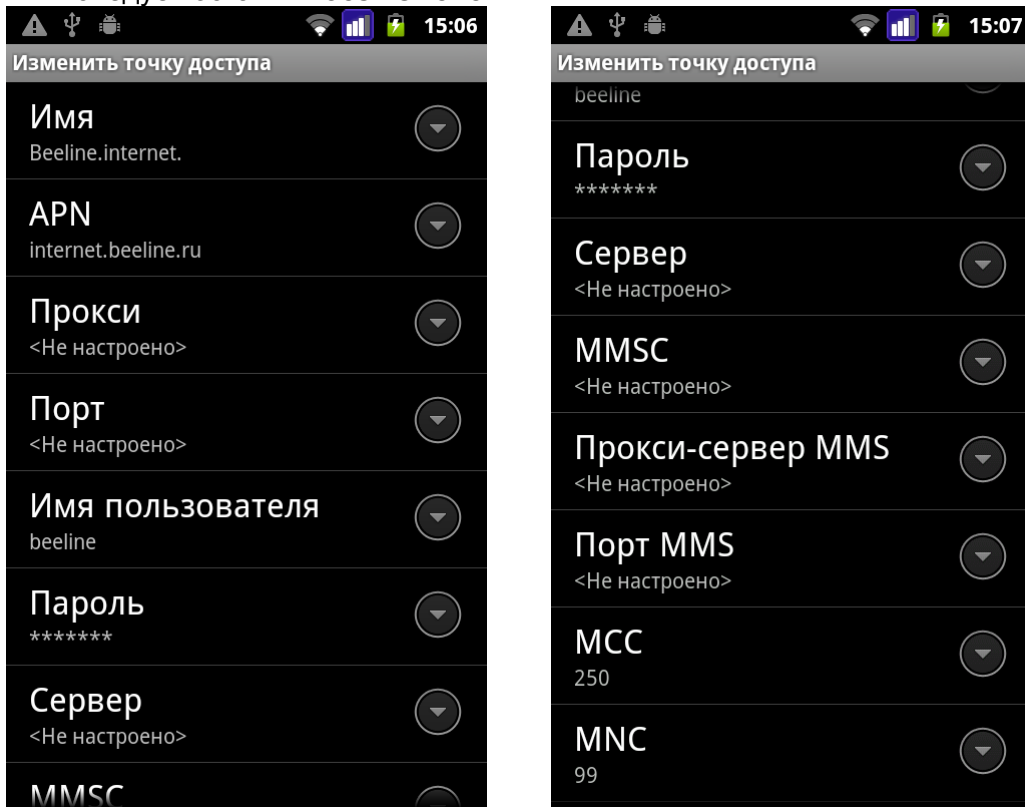
4) Далее следует: открыть меню «Настройки» - выбрать «Беспроводные сети» - «Мобильная сеть» - «Точки доступа (APN)» - Beeline.internet.



5) Проверьте настройки. Верные настройки приведены ниже:

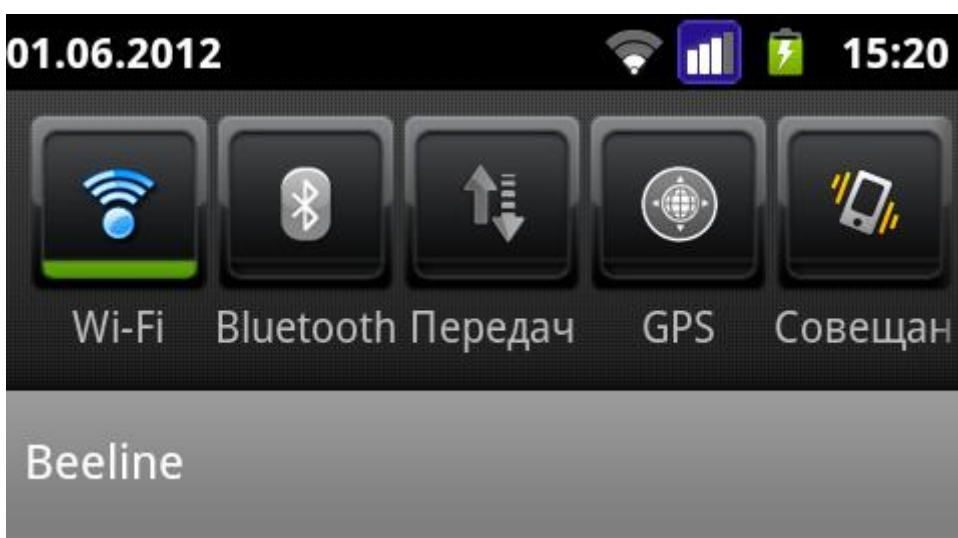
Имя = Beeline internet
APN = internet.beeline.ru
MCC = 250
MNC = 99
Имя пользователя = beeline
Пароль = beeline


Остальные пункты следует оставить **без изменений**

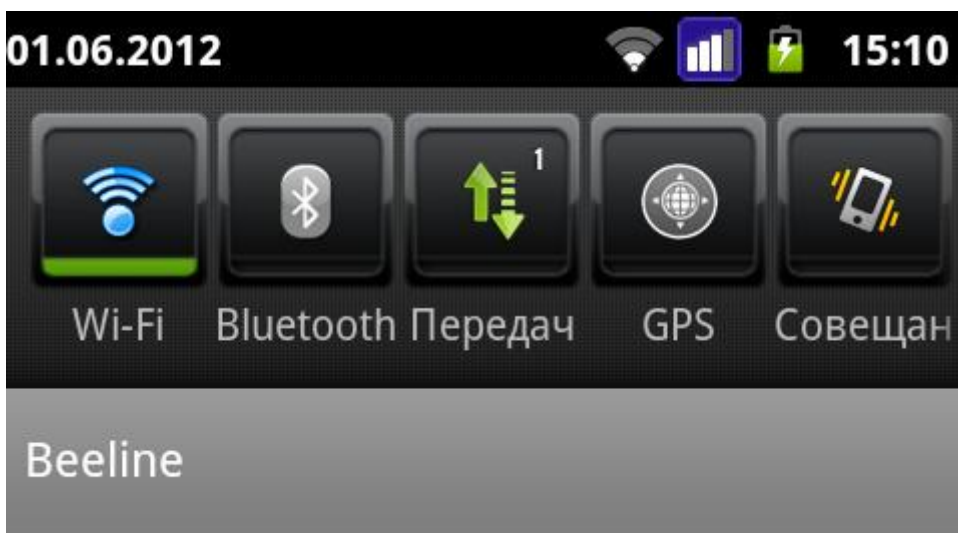


6) Нажимаем клавишу  для возврата в главный экран.

7) Проведите пальцем по экрану сверху вниз (от верхней границы экрана). Это действие откроет «Строку состояния» и «Область уведомлений» смартфона.



8) В появившемся меню следует нажать на иконку  до тех пор пока в верхнем правом углу иконки не появится цифра 1. Обычно для этого достаточно одного нажатия.



После проведения вышеуказанных операций настройка завешена. Вы можете использовать услугу «Мобильный Интернет от Билайн».

! По вопросам тарификации, доступности мобильного интернета и качества предоставляемой услуги обращайтесь в ближайший офис Beeline или по телефону горячей линии Beeline вашего региона. Производитель не дает информации, касающейся качества предоставляемых услуг от оператора связи.